

ЗДОРОВЫЙ ОБРАЗ ЖИЗНИ В ЧЕЛЯБИНСКОЙ ОБЛАСТИ*, в % к числу опрошенных респондентов

УРОВЕНЬ ПРИВЕРЖЕННОСТИ НАСЕЛЕНИЯ К ЗДОРОВОМУ ОБРАЗУ ЖИЗНИ:

ВЫСОКИЙ



4,0

МУЖЧИНЫ



5,8

ЖЕНЩИНЫ

УДОВЛЕТВОРИТЕЛЬНЫЙ



60,6

МУЖЧИНЫ



67,4

ЖЕНЩИНЫ

*ПО ДАННЫМ ВЫБОРОЧНОГО ФЕДЕРАЛЬНОГО СТАТИСТИЧЕСКОГО НАБЛЮДЕНИЯ СОСТОЯНИЯ ЗДОРОВЬЯ НАСЕЛЕНИЯ В 2021 ГОДУ
(ЛИЦ В ВОЗРАСТЕ 15 ЛЕТ И БОЛЕЕ)


ЗДОРОВЫЙ ОБРАЗ ЖИЗНИ В ЧЕЛЯБИНСКОЙ ОБЛАСТИ*, в % к числу опрошенных респондентов



САМОСТОЯТЕЛЬНО
ЗАНИМАЮТСЯ СПОРТОМ


МУЖЧИНЫ

18,8


городская
и сельская местность



18,0


городская местность

22,5


сельская местность

ЖЕНЩИНЫ

21,6



21,6


21,6



ЗАНИМАЮТСЯ ИНТЕЛЛЕКТУАЛЬНЫМИ
ВИДАМИ СПОРТА


МУЖЧИНЫ

7,2


городская
и сельская местность



6,8


городская местность

8,6


сельская местность

ЖЕНЩИНЫ

1,0



0,5

3,6

ЗДОРОВЫЙ ОБРАЗ ЖИЗНИ В ЧЕЛЯБИНСКОЙ ОБЛАСТИ*, в % к числу опрошенных респондентов




ПОТРЕБЛЯЮТ ЕЖЕДНЕВНО НЕ МЕНЕЕ
400 ГРАММОВ ОВОЩЕЙ И ФРУКТОВ



НЕ УПОТРЕБЛЯЮТ ТАБАЧНЫЕ И НЕТАБАЧНЫЕ
КУРИТЕЛЬНЫЕ И НЕКУРИТЕЛЬНЫЕ ИЗДЕЛИЯ

МУЖЧИНЫ

6,0




ЖЕНЩИНЫ

7,0




5,7



7,2


7,2



5,9

МУЖЧИНЫ

57,9




ЖЕНЩИНЫ

85,1



59,4



84,4

51,3



88,5

*ПО ДАННЫМ ВЫБОРОЧНОГО ФЕДЕРАЛЬНОГО СТАТИСТИЧЕСКОГО НАБЛЮДЕНИЯ СОСТОЯНИЯ ЗДОРОВЬЯ НАСЕЛЕНИЯ В 2021 ГОДУ₃
(ЛИЦ В ВОЗРАСТЕ 15 ЛЕТ И БОЛЕЕ)